

企业操作流程

平台网址：在浏览器中输入本平台域名 <http://www.xyjspx.cn> 即可打开本平台

推荐浏览器：IE 浏览器（IE7 以上版本）、谷歌、360 极速、搜狗、QQ 浏览器（建议使用最新版本）

一、企业注册：

首次使用本平台的企业需要进行注册。点击平台首页右上角的【企业注册】可以打开企业注册页面。**请务必确保注册信息的真实、准确、完整，否则无法通过审核。**

中心会对企业注册信息进行审核，通过帐号审核的企业在官方群里进行通知。

二、登录

1. 企业登录：

账号：企业名称 密码：企业注册时填写的登录密码

三、课程报名：

1. 添加学员：为了方便企业的对学员、报名、学习的管理。企业在注册后若要进行课程报名，必须首先登录，在【学员管理】中添加学员。添加学员的时候必须上传一寸照片，格式为 jpg，大小不得超过 200KB。**请确保学员信息正确无误，因为一旦报名，学员的信息无法修改和删除。**

江西九一建设工程有限公司

修改资料

退出登录

我的课程报名

学员管理

修改密码

付款方式

报名编号/课程	报名人数/报名费	报名时间	状态
 "建设领域现场专业人员"选修课程 2020031322672	1人 10元	2020-03-13	通过 详情
 "建设领域现场专业人员"选修课程 2020031223825	6人 0元	2020-03-12	通过 详情

1

江西省—建筑

修改资料

退出登录

我的课程报名

学员管理

修改密码

付款方式

姓名: 身份证号:

[查询](#) [新增学员](#)

姓名/性别/身份证号	学历/专业/技术职称	手机号码
------------	------------	------

江西省—建筑

修改资料

退出登录

我的课程报名

学员管理

修改密码

付款方式

修改信息

友情提示: 请仔细准确的填写学员信息, 报名成功后将无法修改报名信息

姓名: 性别: 男 女

身份证号: 手机号码:

学历: 专业:

技术职称:

[保存](#)

上传一寸照

分辨率: 150 * 200

新增完成后点击保存

2. 课程报名：企业可以在主页或者导航栏点击【课程报名】即可开始了解课程信息并且开始报名。

点击【立即报名】按钮即可进行报名。

建设云培训系统 首页 **课程报名** 培训通知 模拟考试 资料下载 企业注册 江西省—建筑

筑梦前行 学习成就未来

课程名称	岗位数量	状态	按钮
"特种作业人员"培训课程	16个岗位	开放报名	立即报名
"安管人员"培训课程	2个岗位	开放报名	立即报名
"建设领域现场专业人员"选培课程	14个岗位	开放报名	立即报名
"技术工人"培训课程	0个岗位	暂未开放	立即报名
"特种作业人员"继续教育培训课程	0个岗位	开放报名	立即报名
"八大员"继续教育培训课程	0个岗位	暂未开放	立即报名

建设云培训系统 首页 课程报名 培训通知 模拟考试 资料下载 企业注册 江西省—建筑

"安管人员"培训课程
YOUR SHOPPING CART



岗位	老师	报名费
三类人员 "B" 证	老师：王老师 熊老师 李老师 陈老师	420
三类人员 "C" 证	老师：王老师 熊老师 李老师 陈老师	420

立即报名

建设云培训系统 首页 课程报名 培训通知 模拟考试 资料下载 企业注册 江西省——建筑

“安管人员”培训课程
YOUR SHOPPING CART

岗位	报名费	报名人数	小计	操作
三类人员“B”证	420	0	0	添加学员

姓名/性别/身份证号	学历/专业/技术职称	相关材料		
  王方 女 360111199901112245		<input type="checkbox"/> 建造师注册证书 <input type="checkbox"/> 工作证明 <input type="checkbox"/> 其他附件		
三类人员“C”证	420	0	0	添加学员

合计：0

立即报名

选择需要报名的学员。如果没有人员可以选择则需要到学员管理中添加学员。按照不同课程报名的相关要求上传相对应的扫描件（例如：“安管人员”继续教育培训课程 B 类项目负责人，企业勾选学员后必须上传承诺书、学历证书、注册建造师注册证书扫描件、身份证）上传材料格式必须为 jpg，大小不得超过 200KB，并且文字清晰。友情提示：请确保学员信息正确无误，因为一旦报名成功，学员的信息企业将无法修改和删除。如需修改企业必须提交书面申请中心审核通过后通知平台技术人员进行修改。

选择完人员后平台会自动根据报名费单价以及报名人数计算报名费。确认无误后点击【立即报名】按钮即可完成报名。报名时可多人次、多岗位批量同时报名。

建设云培训系统 首页 课程报名 培训通知 模拟考试 资料下载 企业注册 江西省—建筑

江西省—建筑

修改资料


退出登录

我的课程报名

学员管理

修改密码

付款方式

报名编号/课程	报名人数/报名费	报名时间	状态
 "安管人员"培训课程 2020031614779	1人 420元	2020-03-16	报名审核中 详情

1

三、课程缴费

继续教育缴费：点击报名后，系统会自动进入审核，分为材料审核、缴费审核、材料审核通过后状态显示为【**缴费审核中**】企业缴纳信息流量费到网络公司账号，缴费成功后请及时添加 QQ：1564698658 或拨打电话 13397901909，QQ 群：455651952，核实账目并沟通开具发票安排。

账户名称：新余市九一信息科技有限公司

账 号：3605 0165 0150 0000 0998

开 户 行：中国建设银行股份有限公司新余市支行

建设云培训系统 首页 课程报名 培训通知 模拟考试 资料下载 企业注册 江西省—建筑

江西省—建筑

修改资料


退出登录

我的课程报名

学员管理

修改密码

付款方式

报名编号/课程	报名人数/报名费	报名时间	状态
 "安管人员"培训课程 2020031614779	1人 420元	2020-03-16	缴费审核中 详情

1

四、课程开通

费用核实无误后，中心工作人员会在两个工作日内开通学习课程，学员可登录账号密码进行学习。**学员账号：身份证号，默认密码为：123456。**

五、企业管理

对于审核通过、是否开通学习，企业可以登录企业管理系统中进行跟踪和查询。点击右侧详情按钮可以查看每位学员的**学习进度、考试情况**。



六、培训合格

学员经过培训学习、结业考试生成培训合格证后，可打印培训合格证到新余市建设教育培训中心二楼盖章，合格证生效！

然后进入江西住建云办理证书延期流程。